

Cette plaquette présente un suivi mensuel de l'évolution des accidents routiers mortels dans le département d'Ille-et-Vilaine
Avertissement : les résultats présentés reposent sur un système de collecte rapide, indépendant des bulletins d'analyse des accidents corporels (BAAC) ; ces données sont provisoires et peuvent faire l'objet de modifications.
Sources : Préfecture d'Ille-et-Vilaine - Gendarmerie nationale - Police nationale.

Les chiffres du mois

	Décembre 2018	Décembre 2017	Ecart	Évolution 2017 / 2018 (%)
--	---------------	---------------	-------	---------------------------

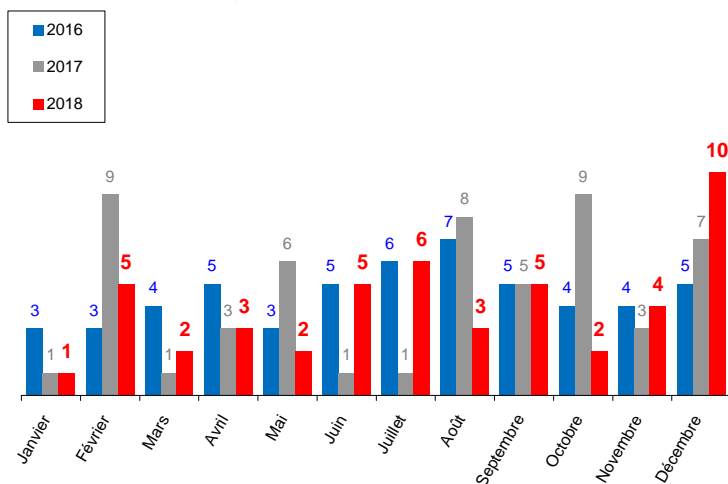
accidents corporels	76	81	-5	-6.2
tués	10	7	3	42.9
blessés	82	94	-12	-12.8

Cumul de l'année

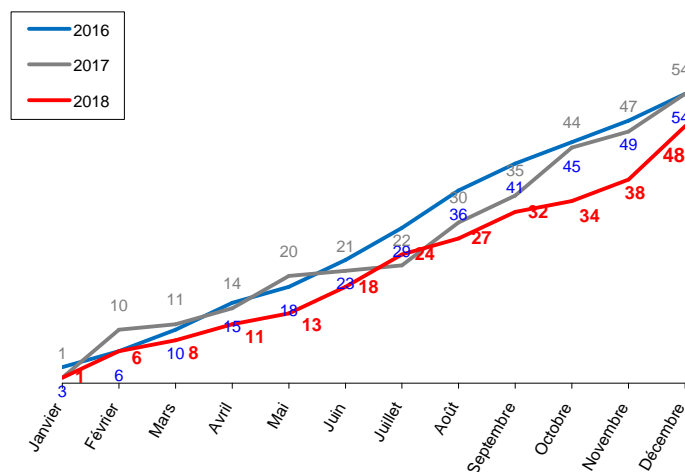
	Cumul Déc. 2018	Cumul Déc. 2017	Évolution 2017 / 2018 (%)
--	-----------------	-----------------	---------------------------

accidents corporels	796	842	-5.5
tués	48	54	-11.1
blessés	953	1029	-7.4

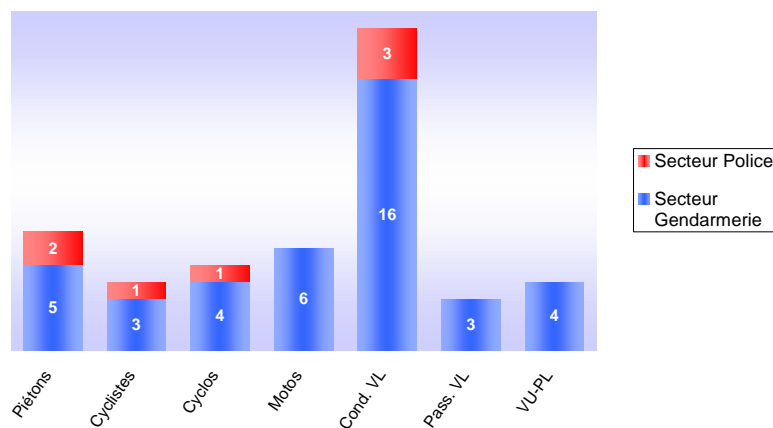
Répartition mensuelle des tués



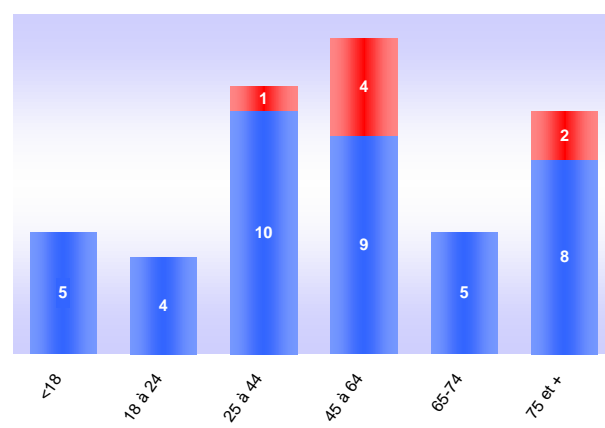
Cumul des tués par mois et par année



Tués en 2018 selon le mode de déplacement

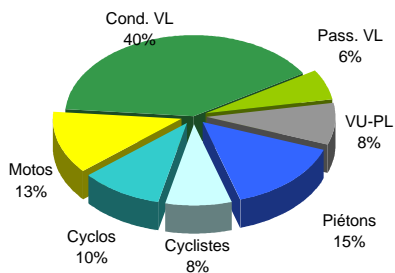


Tués en 2018 selon l'âge

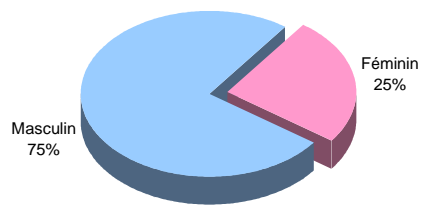


Répartition des tués

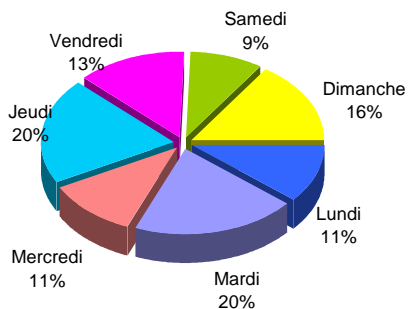
Par catégorie d'utilisateurs



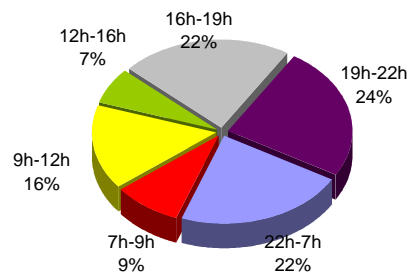
Par sexe



Par jour de la semaine

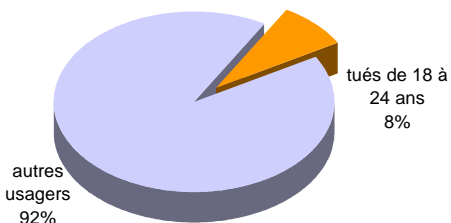


Par tranche horaire

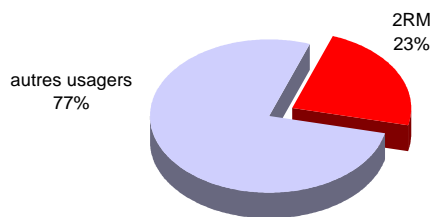


Répartition des tués - utilisateurs vulnérables

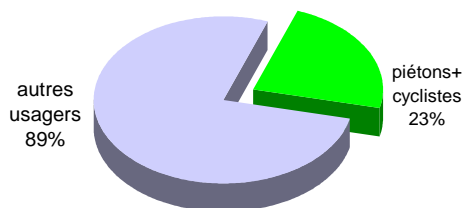
Part des 18-24 ans tués



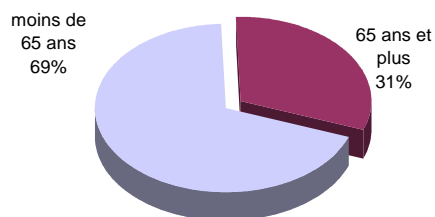
Part des deux roues motorisés tués



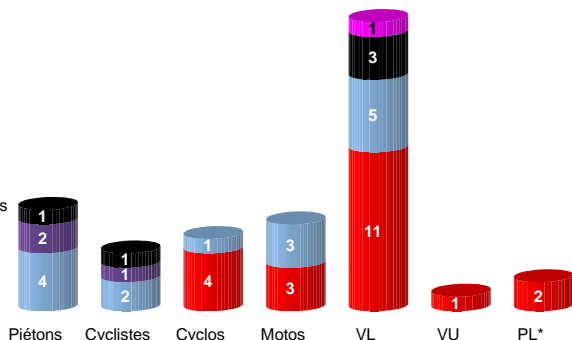

Part des piétons et cyclistes tués



Part des seniors tués



Tués contre - conflits (dans les accidents)



Utilisateur(s) décédé(s) dans l'accident

Piétons	Cyclistes	Cyclos	Motos	VL	VU	PL*	Contre
		4	3	11	1	2	Seul
							Piétons
							Cyclistes
							Cyclos
							Motos
4	2	1	3	5			VL
2	1						VU
1	1			3			PL, TC
				1			Non identifié, autre
7	4	5	6	20	1	2	45

* dont un engin spécial de lutte contre le feu

Département d'Ille-et-Vilaine

Localisation des accidents routiers mortels et nombre de tués

Nombre de tués au 31 décembre 2018 : 48 (dans 45 accidents)

Cette plaquette présente le cumul des accidents routiers mortels (tués à trente jours) dans le département d'Ille-et-Vilaine. Ces données sont provisoires et peuvent faire l'objet de modifications.



Cette plaquette présente le cumul des accidents mortels routiers (tués à trente jours) dans le département d'Ille-et-Vilaine
 Ces données sont provisoires et peuvent faire l'objet de modifications.
 Sources : Préfecture d'Ille-et-Vilaine - Gendarmerie nationale - Police nationale.

Données concernant les accidents mortels du 1^{er} janvier au 31 décembre 2018 localisés sur la carte

n° de l'accident	date	heure	commune	catégorie des tués	âge(s)	sexe(s)	nbre cumulé des tués
1	08/01/2018	7h45	Saint-Aubin-du-Cormier	1 scooter < 50 cm ³	15	M	1
2	11/02/2018	18h45	Fougères	1 conducteur VL	63	M	2
3	13/02/2018	19h30	Saint-Jacques-de-la-Lande	1 piéton	47	M	3
4	14/02/2018	17h20	Landavran	1 conducteur VL 1 passager VL	36 17	F M	5
5	22/02/2018	12h40	Mézières-sur-Couesnon	1 conducteur VL	75	F	6
6	20/03/2018	19h50	Le Mont-Dol	1 conducteur VL	70	M	7
7	26/03/2018	5h47	Guipry-Messac	1 cond. moto lourde	48	M	8
8	06/04/2018	20h45	Vergeal	1 conducteur VL	84	M	9
9	07/04/2018	22h55	Bédée	1 conducteur VL	36	F	10
10	15/04/2018	22h40	Dinard	1 scooter < 50 cm ³	34	M	11
11	23/05/2018	10h	Combourg	1 conducteur VL	86	M	12
12	24/05/2018	3h20	Cesson-Sévigné	1 conducteur VL	52	M	13
13	10/06/2018	10h30	La Couyère	1 conducteur engin 1 passager engin	38 46	M M	15
14	17/06/2018	3h00	Saint Lunaire	1 passager VL	42	M	16
15	20/06/2018	8h45	La Bouexière	1 cond. moto lourde	33	M	17
16	21/06/2018	21h00	Bruz	1 cond. moto lourde	47	M	18
17	08/07/2018	12h10	Cintré	1 cycliste	6	M	19
18	09/07/2018	10h45	Saint Lunaire	1 scooter < 50 cm ³	60	M	20
19	09/07/2018	17h45	Redon	1 piéton	44	M	21
20	19/07/2018	0h01	Saint-Père	1 scooter >125cm ³	71	M	22
21	27/07/2018	21h05	L'Hermitage	1 moto > 125 cm ³	38	M	23
22	31/07/2018	20h15	Bréal-sous-Montfort	1 conducteur VL	24	M	24
23	02/08/2018	18h00	Saint-Grégoire	1 conducteur VL	78	F	25
24	14/08/2018	18h20	Rennes	1 cycliste	75	F	26
25	15/08/2018	18h10	Val d'Anast	1 passager moto	31	F	27
26	03/09/2018	14h45	Gaël	1 cycliste	80	F	28
27	04/09/2018	09h02	Bonnemain	1 conducteur VU	59	M	29
28	07/09/2018	19h30	Martigné-Ferchaud	1 passager VL	83	F	30
29	15/09/2018	18h00	Dingé	1 conducteur VL	70	M	31
30	18/09/2018	19h10	Montauban-de-Bretagne	1 conducteur VL	71	M	32
31	04/10/2018	1h50	Liffré	1 conducteur PL	51	M	33
32	26/10/2018	23h55	Saint-Broladre	1 piéton	1	M	34
33	01/11/2018	10h00	Baguer-Pican	1 cycliste	79	M	35
34	09/11/2018	06h27	Le Tronchet	1 conducteur VL	24	M	36
35	17/11/2018	22h30	La Chapelle-du-Lou-du-Lac	1 conducteur VL	50	M	37
36	21/11/2018	20h30	Antrain	1 cyclomotoriste	28	M	38
37	06/12/2018	19h45	Saint-Aubin-d'Aubigné	1 conducteur VL	76	F	39
38	11/12/2018	7h25	Bains-sur-Oust	1 conducteur VL 1 passager VL	19 18	M F	41
39	14/12/2018	8h15	Cesson-Sévigné	1 piéton	49	M	42
40	18/12/2018	18h51	Epiniac	1 conducteur VL	51	M	43
41	18/12/2018	19h20	Saint-Aubin-des-Landes	1 conducteur VL	36	M	44
42	22/12/2018	11h22	Redon	1 piéton	74	F	45
43	23/12/2018	20h30	Vitré	1 piéton	88	F	46
44	23/12/2018	22h25	Redon	1 cyclomotoriste	16	M	47
45	27/12/2018	22h00	Bréal-sous-Vitré	1 piéton	58	M	48