




**PRÉFET  
DU CANTAL**

*Liberté  
Égalité  
Fraternité*

**pass** COVID-19  
**sanitaire**

# TUTORIEL A DESTINATION DES PROFESSIONNELS



Les responsables des lieux et établissements, ainsi que les organisateurs dont l'accès est subordonné à la présentation du « pass sanitaire », sont **responsables de son contrôle**.

Les personnes pré-citées **habilitent nommément les personnes autorisées à contrôler les justificatifs pour leur compte**, et tiennent un registre détaillant les personnes ainsi habilitées et la date de leur habilitation, ainsi que les jours et horaires des contrôles effectués par ces personnes.

Pour rappel, le « pass sanitaire », **au 21 juillet**, est exigible aux **personnes majeures**. Les personnes mineures comptant toutefois dans le nombre de personnes accueillies.

## CE QUE VOS **CLIENTS** DOIVENT AVOIR



**En format papier avec QR Code**

OU



**En format numérique pdf**

OU




**Dans leur application #TousAntiCovid**



# UN OUTIL DE VÉRIFICATION **GRATUIT**

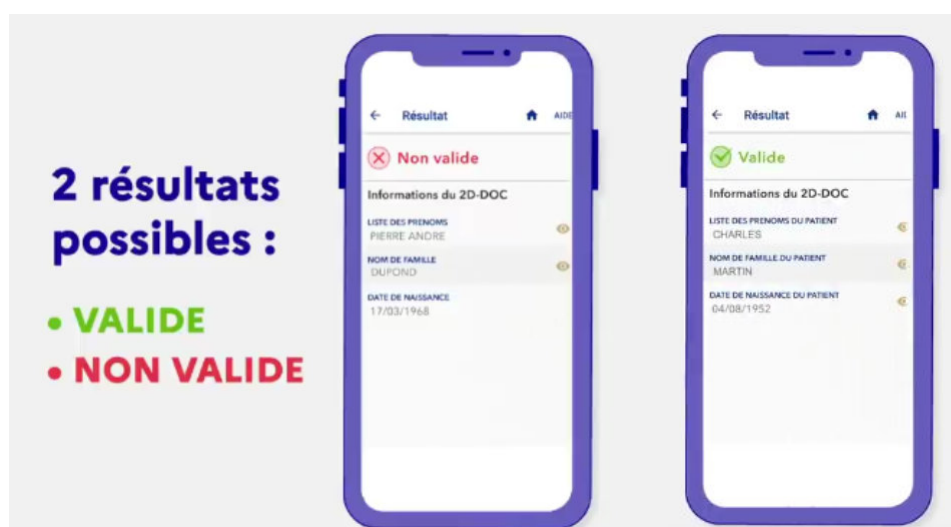


- Télécharger **TousAntiCovid Verif** sur [Apple store](#) ou [Google Play store](#)
- Voir la [vidéo](#) 

## 1. **SCANNER** LE 2D-DOC DU CLIENT

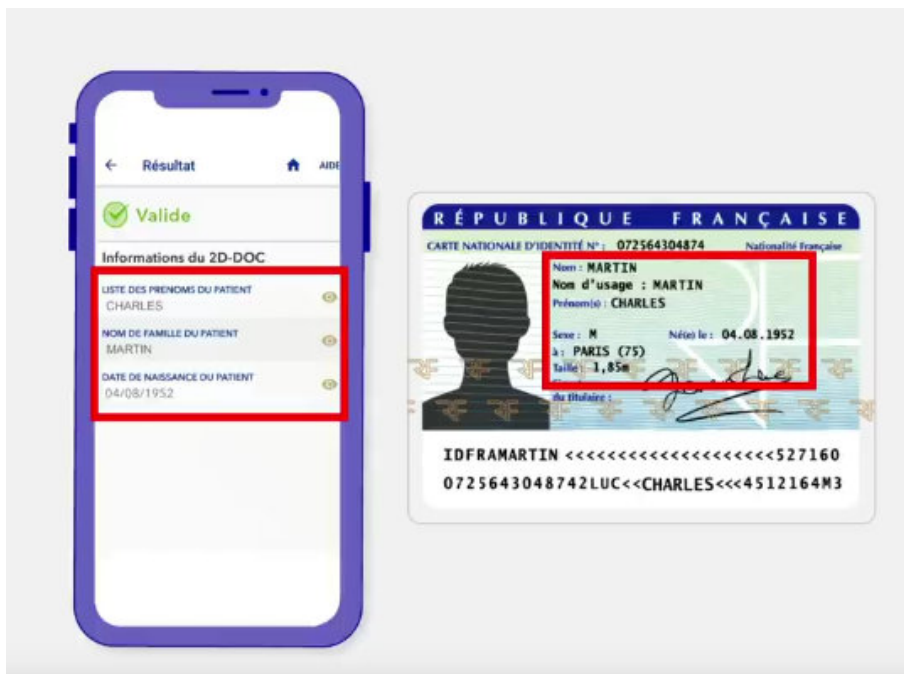


## 2. **DEUX** RÉSULTATS **POSSIBLES**




### 3. VÉRIFICATION DE L'IDENTITÉ DE LA PERSONNE

Toute preuve sanitaire doit être **vérifiée** : les noms indiqués sur la preuve sanitaire et sur la pièce d'identité doivent être **identiques**.



### 4. LE PARTICIPANT PEUT ENTRER



Plus d'informations sur [gouvernement.fr](https://www.gouvernement.fr)