

Plan de Prévention du Bruit dans l'Environnement (PPBE) de l'État en Ile-et-Vilaine - 4ème échéance



Voies ferrées nationales dont le trafic annuel est supérieur à 30000 passages (soit 82 trains par jour)

Recensement des bâtiments sensibles au bruit potentiels

SNCF

Cesson-Sévigné ; Noyal-Châtillon-sur-Seiche ; Vern-sur-Seiche ; Vezin-le-Coquet ; Saint-Jacques-de-la-Lande ; Chantepie ; Rennes

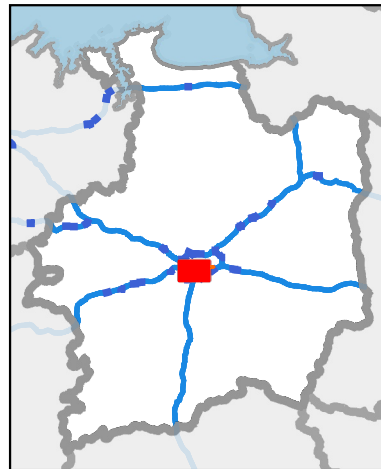


Planche n° 1

Cartes de dépassement des valeurs limites (type C)

Lden ≥ 73 dB(A)

Zone recensement

Limite communale

Limite départementale

Plan de Prévention du Bruit dans l'Environnement (PPBE) de l'État en Ile-et-Vilaine - 4ème échéance



Voies ferrées nationales dont le trafic annuel est supérieur à 30000 passages (soit 82 trains par jour)

Recensement des bâtiments sensibles au bruit potentiels

SNCF

Rennes

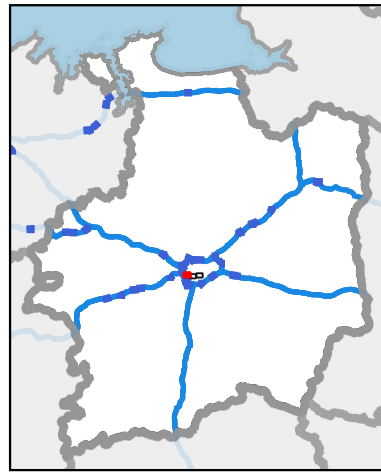
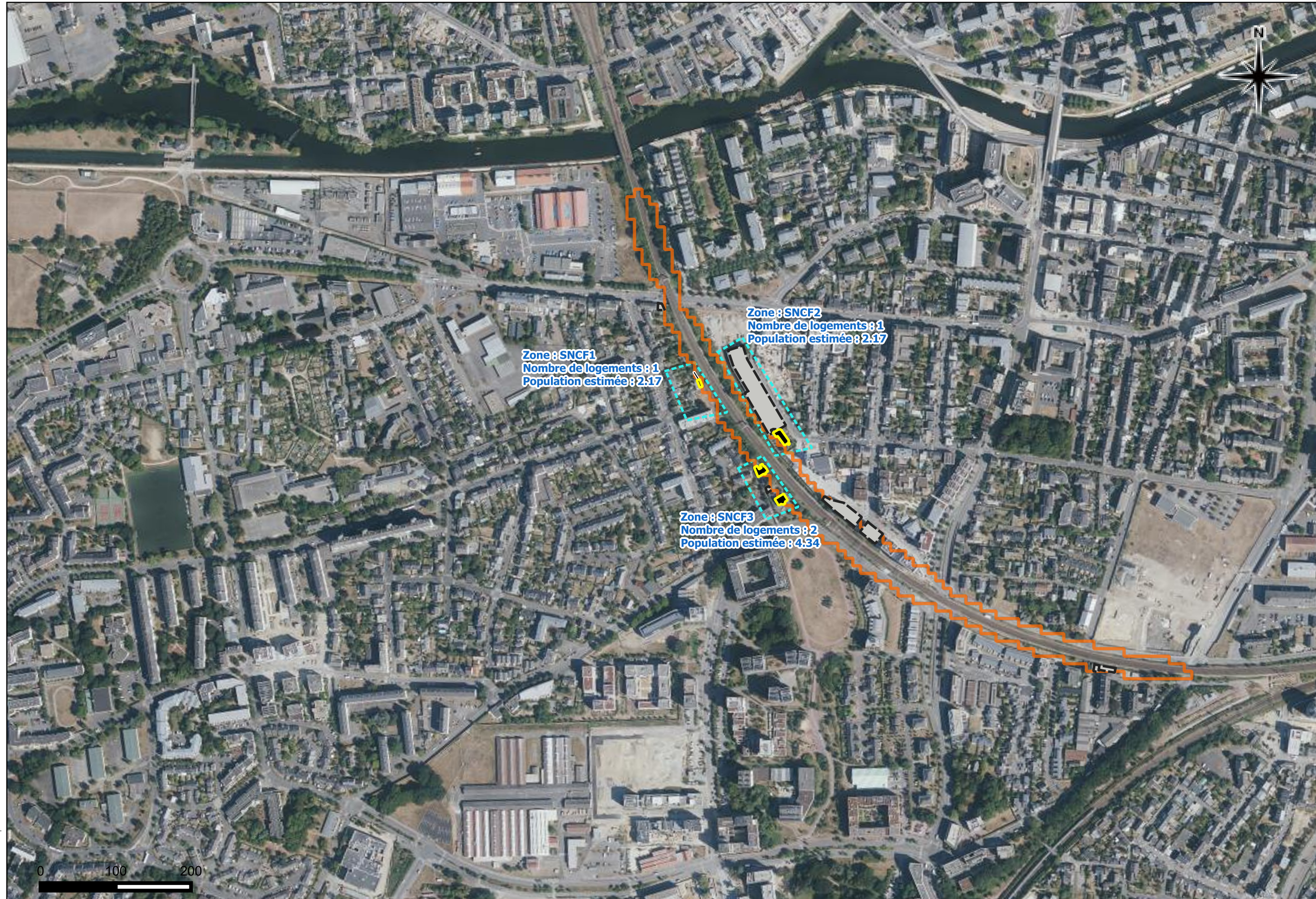


Planche
n° SNCF-1



Cartes de dépassement
des valeurs limites (type C)

Lden ≥ 73 dB(A)

Zone de recensement

Recensement des bâtiments PNB

- bâtiment exposé répondant au critère d'antériorité
- bâtiment exposé ne répondant pas au critère d'antériorité
- bâtiment exposé non concerné (garage, hangar, commerce, ...)
- Bâtiment exposé traité dans le cadre des PPBE 1, 2 et 3

Ecran anti-bruit

existant

Limite communale

Plan de Prévention du Bruit dans l'Environnement (PPBE) de l'État en Ile-et-Vilaine - 4ème échéance



Voies ferrées nationales dont le trafic annuel est supérieur à 30000 passages (soit 82 trains par jour)

Recensement des bâtiments sensibles au bruit potentiels

SNCF

Saint-Jacques-de-la-Lande ; Rennes

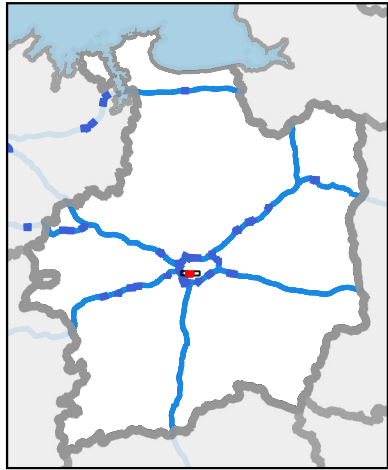
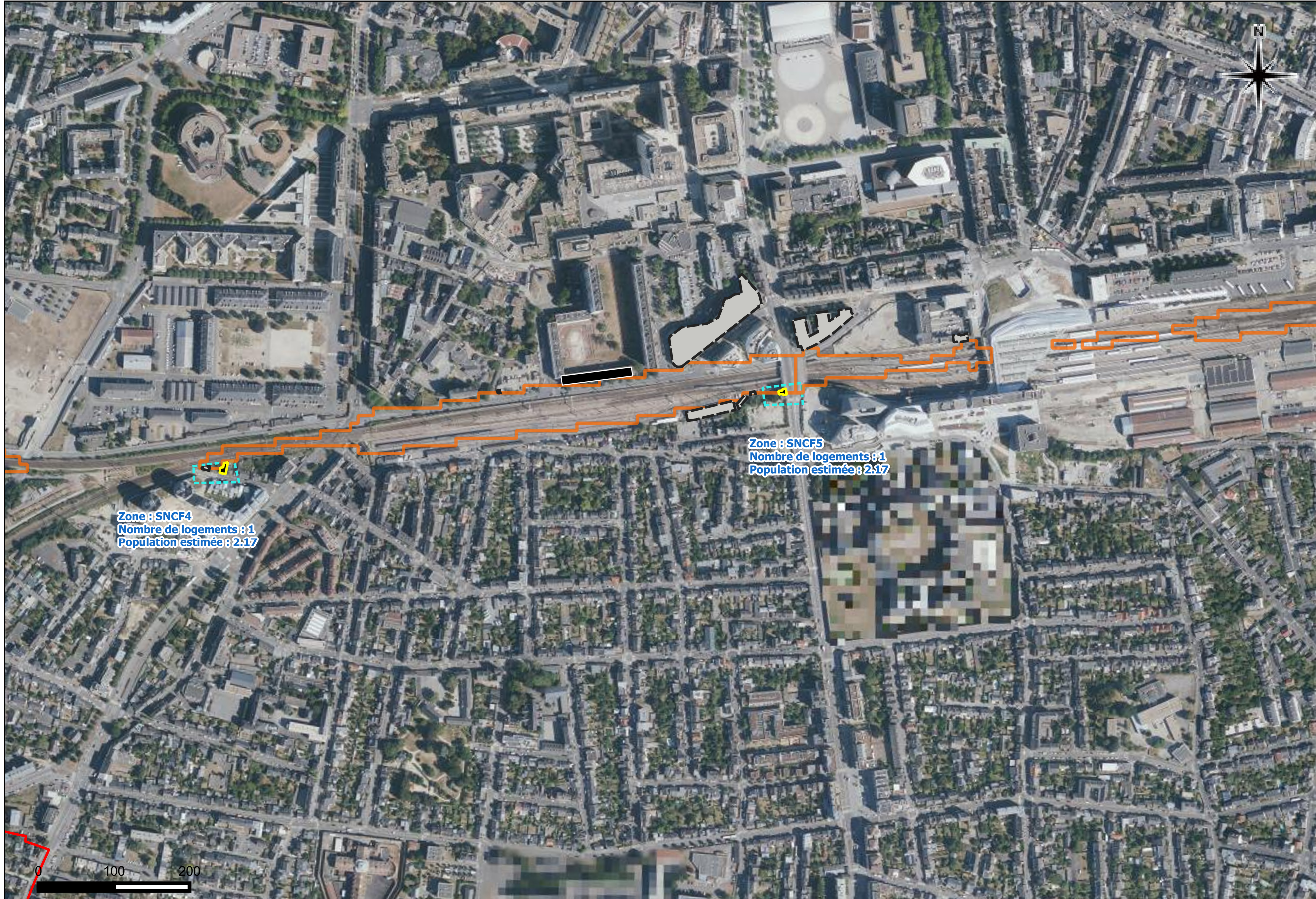


Planche
n° SNCF-2



Cartes de dépassement
des valeurs limites (type C)

Lden ≥ 73 dB(A)

Zone de recensement

Recensement des bâtiments PNB

- bâtiment exposé répondant au critère d'antériorité
- bâtiment exposé ne répondant pas au critère d'antériorité
- bâtiment exposé non concerné (garage, hangar, commerce, ...)
- Bâtiment exposé traité dans le cadre des PPBE 1, 2 et 3

Ecran anti-bruit

existant

Limite communale

Plan de Prévention du Bruit dans l'Environnement (PPBE) de l'État en Ile-et-Vilaine - 4ème échéance

Voies ferrées nationales dont le trafic annuel est supérieur à 30000 passages (soit 82 trains par jour)

Recensement des bâtiments sensibles au bruit potentiels

SNCF

Rennes

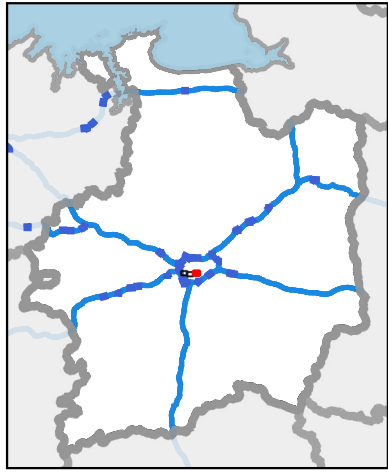
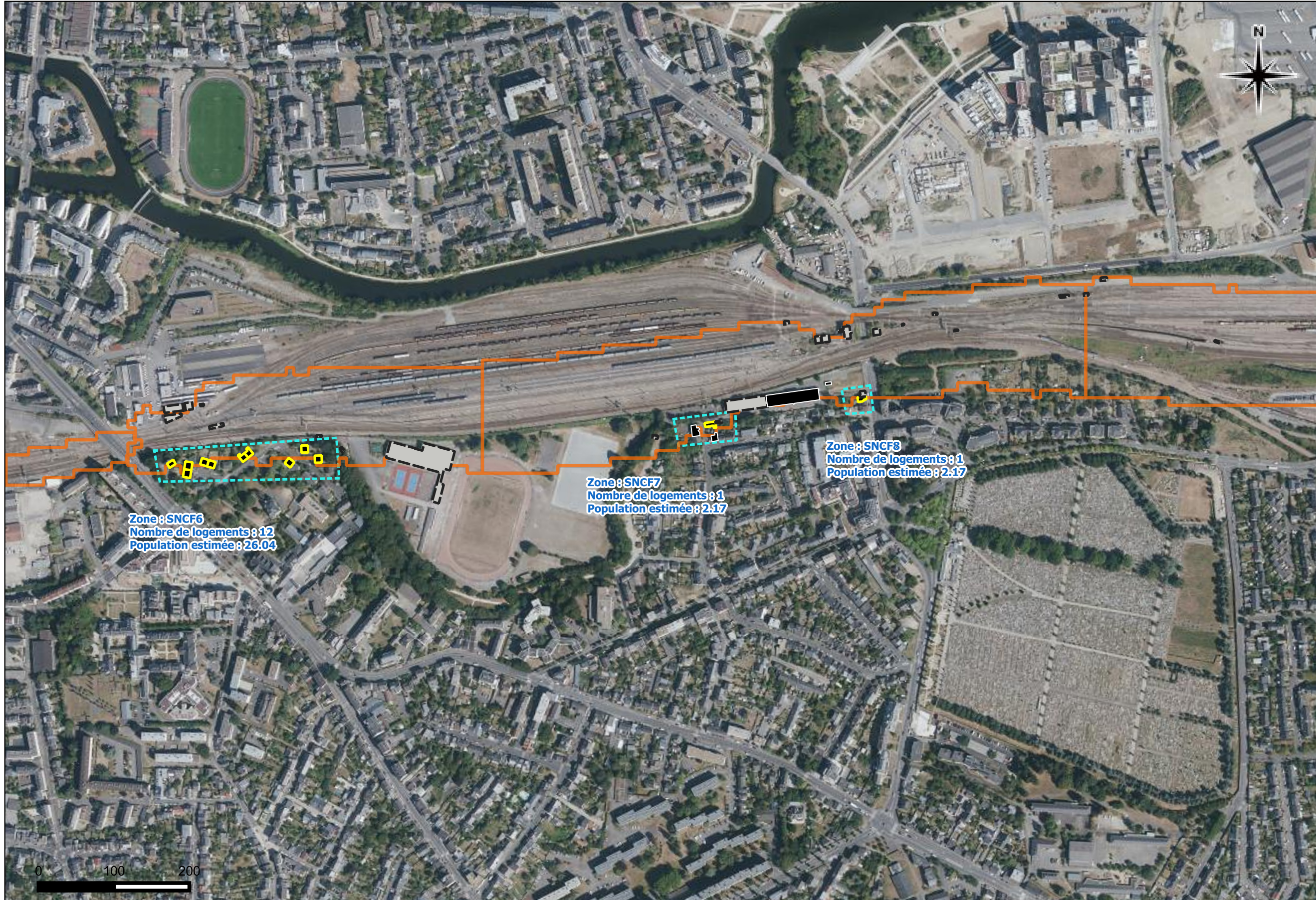




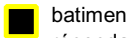
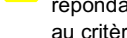
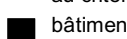
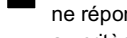
Planche
n° SNCF-3





Cartes de dépassement
des valeurs limites (type C)
 Lden ≥ 73 dB(A)

 Zone de recensement

Recensement des bâtiments PNB

-  bâtiment exposé répondant au critère d'antériorité
-  bâtiment exposé ne répondant pas au critère d'antériorité
-  bâtiment exposé non concerné (garage, hangar, commerce, ...)
-  Bâtiment exposé traité dans le cadre des PPBE 1, 2 et 3

Ecran anti-bruit
 existant

 Limite communale