







Catégorie de classement (largeur des secteurs affectés par le bruit)

	Catégorie 1 (300m)
	Catégorie 2 (250m)
	Catégorie 3 (100m)
	Catégorie 4 (30m)
	Catégorie 5 (10m)
	Limite EPCI
	Limite commune